





Prénom : .....





# Fichier d'exercices phonologie



## Différentiation

PERIODE 2



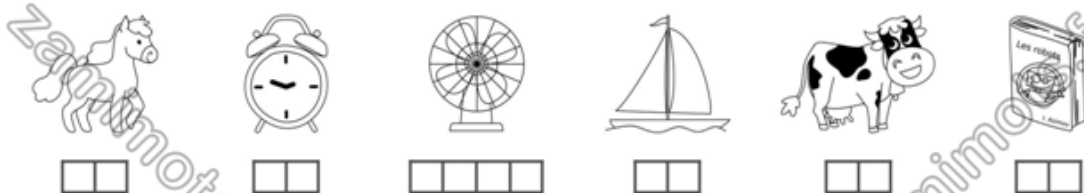


 << V >>
 
 V v V v
 
 vague vague

Niveau intermédiaire
  zamimots.fr
 Illustrations :  freepik.com

Colorie le dessin si tu entends « V ».



Coche la case si tu entends « V » dans la syllabe.



Labylettres : colorie les cases avec la lettre V pour savoir ce que veut l'abeille.



v	V	u	u	u	W	w	X	u	W	→ 
w	v	u	W	u	u	v	V	u	u	→ 
u	v	V	w	X	u	v	u	v	X	→ 
W	u	V	u	V	v	w	X	V	u	→ 

Entoure puis colorie tous les mots contenant la lettre V.

kiwi    vinaigre    unique    rivière    venir    wagon  
 rêver    wapiti    vue    usine    vacances    finale

Date : .....




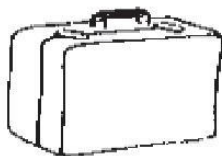

nom : .....

**Dicrimination visuelle et auditive**


[v] [V]



**1) Entoure ou colorie lorsque tu entends le son v.**



**2) Coche la case où tu entends v.**



--	--	--

--	--	--	--

--	--

--	--

**3) Recopie :**

v

....

....

....

....

....

....

....

....

....

V

....

....

....

....

....

....

....

....

....

v

....

....

....

....

....

....

....

....

....

V

....

....

....

....

....

....

....

....


....

**preparationprof**



Exercice  
S 11

1 Colorie les cases où tu entends le son [f] :



2 Entoure les lettres qui font le son [f].

fumée fanfare phare four sophie  
FOURMI affaire photo fille pile éléphant


3 Ecris la lettre f




4 Colorie les bonnes syllabes.




5 Ecris les syllabes au bon endroit :









Niveau  
intermédiaire




F f f


V v ~






fusée fusée


f f F F



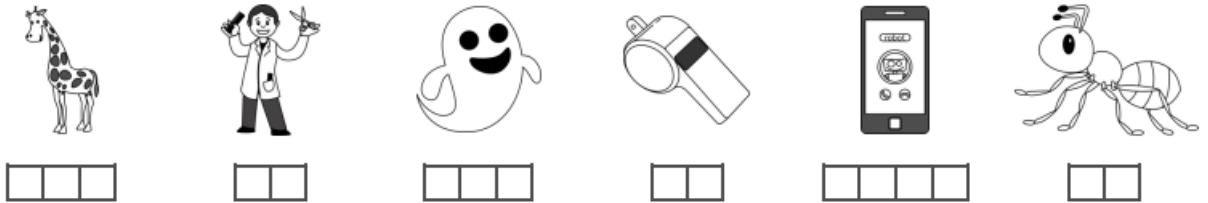
zamimots.fr

Illustrations :  freepik.com

**Colorie le dessin si tu entends « F ».**



**Coche la case si tu entends « F » dans la syllabe.**



**Entoure puis colorie toutes les écritures de la lettre F.**

f l E f f k F k F E t L f

**Entoure puis colorie tous les mots contenant la lettre F.**

foire neuf tourte paquet fable goutte  
koala glace griffes fraises règle girafe

**Entoure puis colorie le mot qui convient.**



frites  
triste



treize  
trèfle





**Entoure** quand tu entends le son [ch]



CH ch

J j



**Coche** la syllabe où tu entends [ch]



--	--

--	--	--	--

--	--	--

--	--	--

--	--	--



**Met** les lettres en ordre et **écris** le mot.



ch	
t	a

n	e
i	ch

ch	e
u	r

e	ch
l	a
	v




Niveau  
intermédiaire



CH ch ch

J j j



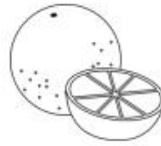
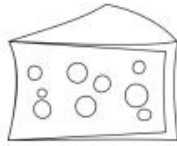
jumeau jumeau



zamimots.fr

Illustrations : freepik.com

**Colorie le dessin si tu entends « J ».**



**Coche la case si tu entends « J » dans la syllabe.**


☐ ☐ ☐

☐ ☐ ☐

☐ ☐ ☐

☐ ☐

☐ ☐

☐ ☐ ☐

**Entoure puis colorie toutes les écritures de la lettre J.**

J r i j j L J i y g j j c

**Entoure puis colorie tous les mots contenant la lettre J.**

hiver piscine jupe cygne bonjour jamais  
ajouté gagner jour juillet zéro fatigue

**Entoure puis colorie tous les mots contenant GE ou GI.**

graine bougie quatre garçon gorge givre  
garage tigre magique zèbre tige reflet



Prénom :



CH ch h

 Je vois

- j j Une jupe
- g g Une girafe
- ge ge

Un pigeon

9 J'entends [3]



1

**Découpe et colle** les images dans la bonne colonne.



7. entenda [ji]



J'entends [ja]



J'entends [jou]

ROUGE

VERT

## BLEU



J'entends [jon]



J'entends [ju]




Je n'entends pas [j]

JAUNE

ROSE

ORANGE






Niveau  
intermédiaire



CH ch ch

S s s



ch ch CH




chameau chameau



zamimots.fr

Illustrations : freepik.com

**Colorie le dessin si tu entends « CH ».**



**Coche la case si tu entends « CH » dans la syllabe.**



--	--	--



--	--	--



--	--



--	--	--



--	--



--	--

**Entoure puis colorie tous les mots contenant les lettres CH.**

ruce phare photographie chou hibou fiche  
gauche clou chaton dauphin hochet yack

**Colorie les bonnes syllabes puis recopie le mot.**



va	che
ta	se



sa	teau
châ	peau

la						
----	--	--	--	--	--	--


un						
----	--	--	--	--	--	--




Dans chaque série, **entoure « ch »**, puis **barre l'intrus.**

①	②	③	④
classeur	chappe	touche	archer
chasseur	chèque	louche	râcler
chanteur	chaque	douche	arracher
marcheur	claque	boucle	marcher
chaleur	chope	bouche	nicher


Pour chaque dessin, **entoure le mot qui convient.**



louche  
douche  
mouche




ronchon  
bouchon  
cochon



niche  
chine  
chien

**Complète avec cha, chi ou che**



une .....minée.



elle mar.....




un .....peau.



des .....ps.




Niveau  
intermédiaire



CH ch

S s




sirène sirène



zamimots.fr

Illustrations : freepik.com

**Colorie le dessin si tu entends « S ».**



**Coche la case si tu entends « S » dans la syllabe.**


☐ ☐

☐ ☐

☐ ☐ ☐ ☐

☐ ☐ ☐

☐ ☐

☐ ☐ ☐

**Entoure puis colorie toutes les écritures de la lettre S.**

C o Z s c a S s z a x S a

**Entoure puis colorie tous les mots contenant la lettre S.**

super quinze nez casquette seize goutte

escargot castor poule chevalier sac zoo

**Entoure puis colorie le mot qui convient.**



poisson

poison



poisson

poison





Niveau  
intermédiaire



CH ch ch



sirène sirène



zamimots.fr

Illustrations : freepik.com

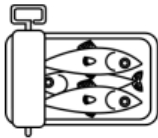
Complète chaque mot avec : sa, se, si, ou.



tas\_\_



\_\_cette



\_\_rdine



\_\_leil

Barre tous les mots qui sont écrits deux fois et entoure le mot qui reste.

désert

son

dessert

case

désert

sou

sec

case

sac

sac

sou

sec

dessert

En t'aidant de ta fiche de son, recopie le mot sur la ligne.

NA -A - NAS




LO -- STY



SSOLE - BOU





ca  
cu  
co




ga  
gu  
go



Exercice

1 Colorie les cases où tu entends le son [c] :



2 Entoure les mots dans lesquels tu entends le son [c].

cou moi copine chat carré avec  
cabane axe colline revenu poche

3 Ecris la lettre « c »

c

4 Relie chaque mot au bon dessin.

casserole.



• biscuit

coquillage.



• cage

camion .



• canard

5 Ecris les syllabes au bon endroit :

ca cou cu ca



cro  dile




bane



be


















pe



 ca  
cu  
co

 ga  
gu  
go
**Colorie**
en bleu quand tu entends [K],
en rose quand tu entends [S]

cabane	couleur	écoute	colle
citron	décembre	couteau	place
garçon	cartable	déçu	écarte
police	français	crayon	leçon
cartable	sorcière	costume	canapé


**Complète avec C ou Ç pour obtenir le son [S]**

le gar__on 	des __itrons 	une gla__e 
les __erises 	un gla__on 	un cale__on 
le poli__ier 	des piè__es 	un __ygne 
un bis__uit 	du __afé 	la sor__ière 
la balan__oire 	un __ube 	é__rire 





Niveau  
intermédiaire



a
u
o


C c c

G g g



ga  
gu  
go

**gâteau gâteau**



g g
G G


zamimots.fr


Illustrations :  freepik.com

**Colorie le dessin si tu entends « G ».**

**Coche la case si tu entends « G » dans la syllabe.**














**Entoure puis colorie toutes les écritures de la lettre G.**

q d g G C g e G g D g f q

**Entoure puis colorie tous les mots contenant la lettre G.**

quatre    nappe    grosse    jaguar    jupe    glisser

gigot    flaque    règle    justicier    ogre    fatigue

**Recopie le mot qui convient : un lange, une langue, des géants ou des gants.**



16

D'après lecture piano CE1, Retz.



# Fiche de trav



ca  
cu  
co

C c c

G g g

ga  
gu  
go



<http://le-stylo-de-vero.eclablog.com>



## Colorie







en bleu quand tu entends [G],

en rose quand tu entends [J]

gomme	régime	déguise	orange
genou	gymnastique	égale	agile
pigeon	gorille	dragon	règle
guidon	grand	nager	gronder
glaçon	nageoire	bagarre	nuage






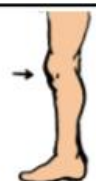


## Complète avec G ou GU pour obtenir le son [G]

le ____arçon 	une ba____e 	la ____itare 
la ____omme 	une rè____e 	le dra____on 



## Complète avec G ou GE pour obtenir le son [J]

le pi____on 	le na____eur 	il plon____e 
la ____irafe 	la na____oire 	le ____enou 



br cr dr  
fr gr pr  
tr vr

coffre

pr – br – tr – dr  
cr – gr – fr – vr

1. Relie les dessins au son que tu entends .



fr tr vr gr dr br cr

2. Complète les mots avec la bonne syllabe .

crâ dre gre pri bri cri bro pru



..... ne

..... sse

..... ne

fou .....



..... nouille

im ..... mante

..... ques

é ..... re

3. Remets les mots dans le bon ordre puis écris la phrase correctement.

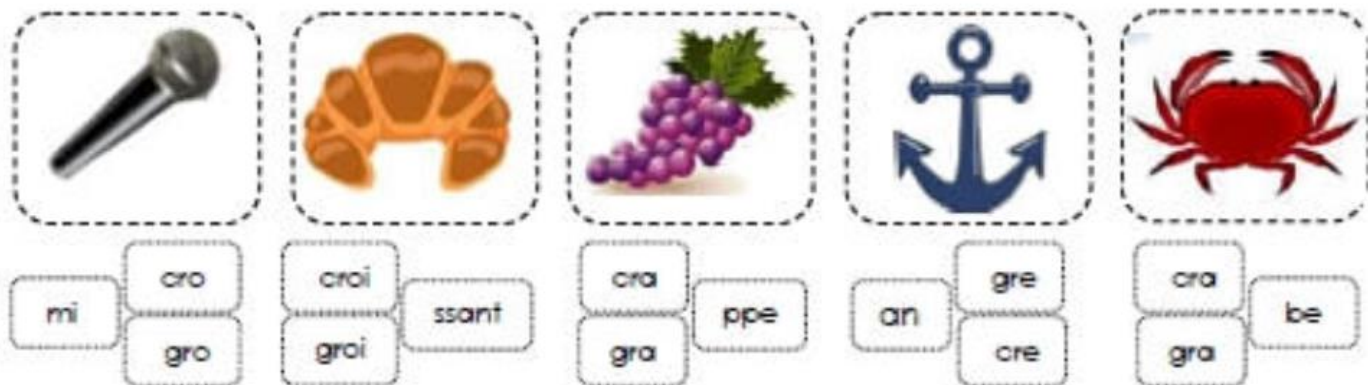
nuits, chats sont . les La tous gris

1- Colorie les dessins uniquement quand tu entends gr


pr - br - tr - dr  
cr - gr - fr - vr



2- Reconstruis le mot en coloriant les bonnes syllabes



3- Complète avec les syllabes manquantes





1. Relie les dessins au son que tu entends .



fl

pl

gl

bl

cl

2. Complète les mots avec la bonne syllabe.

plu gle pla clô bli cla ble flo

une ta ..... un para ..... ie un .....foutis un ..... con

un ..... tane un éta ..... une .....ture une rè .....

3. Ecris ces mots sous chaque dessin : **blé - cartable - parapluie - trèfle**



4. Sépare les mots par un trait vertical puis écris la phrase correctement.

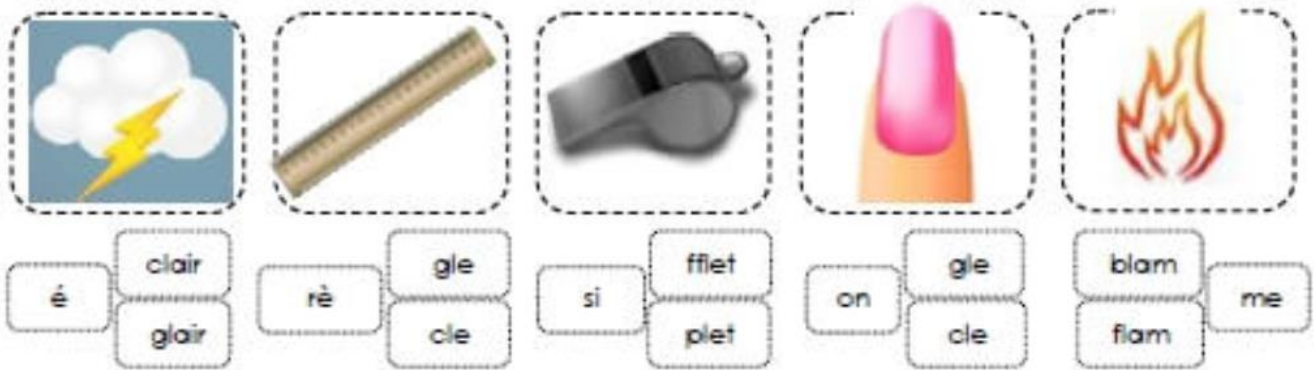
Cléa a oublié sa règle plate sur la table.



### 1- Colorie les dessins uniquement quand tu entends gl



### 2- Reconstitue le mot en coloriant les bonnes syllabes



### 3- Complète avec les syllabes manquantes

